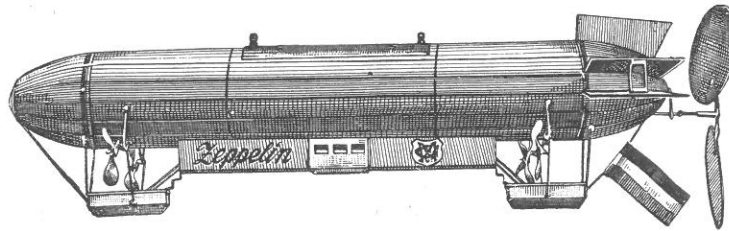


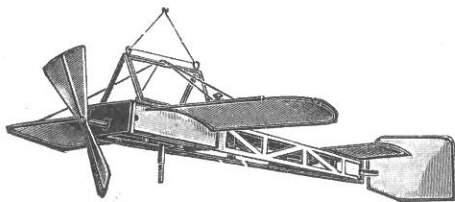
Flugzeuge mit Uhrwerkbetrieb.

Schwebeflug im Kreise, selbststeuernd.
Für Decken-Aufhängung.

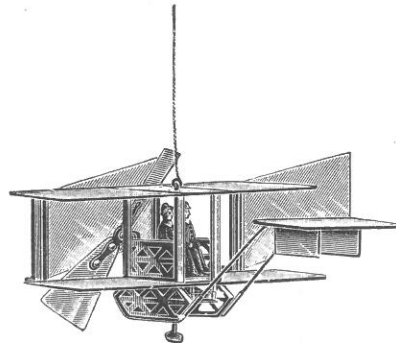
Körper Eisen- und Zinkblech.
Handarbeit. Hand-Lackierung.



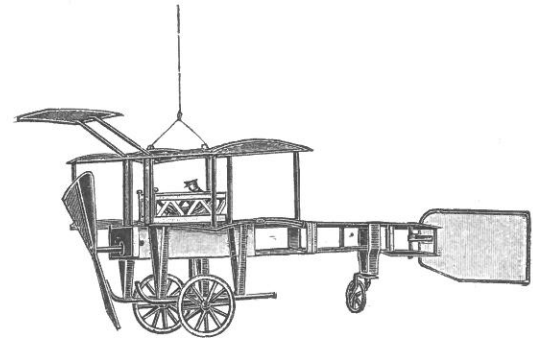
5400 Mk. 2.50 5401 4.20 5402 4.80 5403 5.75 5404 7.—



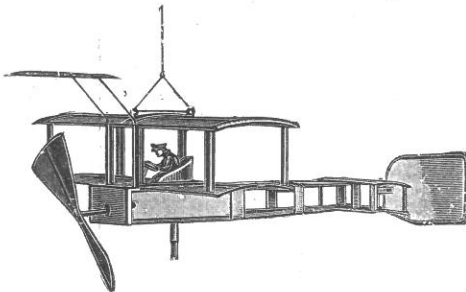
5415/0 Mk. 3.80 3 5.75



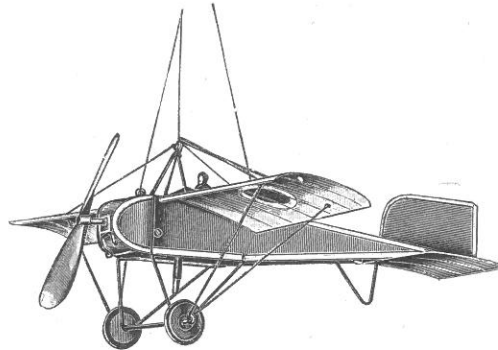
5416 Mk. 4.70



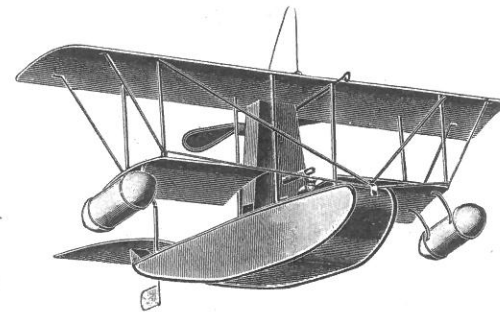
5420 Mk. 8.25



5419/0 Mk. 3.70 3 6.25



5423/1 Mk. 4.60 2 5.50



5424 Mk. 9.50

Flugzeuge, Uhrwerkbetrieb. Selbststeuernd.

No.			Flügelbreite cm	Länge cm
5400	Luftschiff, System „Graf Zeppelin“.	Ohne Seitenpropeller.	—	23
5401	Komplett mit Seiten- und Höhensteuern, glashellen Zelluloid-Propellern, Gondeln, Verbindungsgang, Fahne.	„ „	—	27
5402		Mit Seitenpropellern.	—	32
5403		„ „	—	38
5404		„ „	—	45
5415/0	Eindecker, Seitensteuer verstellbar.	Flügel Eisenblech.	23	29
„ /3	Mit Figur	„ Zelluloid.	35	36,5
5416	Doppeldecker.		25	30
	Seiten- und Höhensteuer, Tragflächen und Propeller aus Zelluloid. Mit Figur.			
5419/0	Doppeldecker. Mit Aluminiumpropellern, mit Figur.	Ganz aus Eisenblech.	17	27
„ /3		Tragflächen Zelluloid.	25,5	39
5420	Doppeldecker.		32,5	43
	Tragflächen Zelluloid. Mit Führer. Mit Rädern, um auch am Boden zu fahren. Aluminiumpropeller.			
5423/1	Eindecker, Militärtyp.		29	30,5
„ /2	Extra solide Konstruktion.		41	25
5424	Doppeldecker, Wasserflugzeug.		45	41
	Mit Schwimmkörper und Steuer auch zur Fahrt auf dem Wasser.			